


Specification sheet

XB 190

FA 4X2 Lkw, 10t



ENGINES

- XB NewGen 190 PX-5 (139 kW / 189 hp)
- XB NewGen 210 PX-5 (153 kW / 208 hp)
- XB NewGen 230 PX-7 (167 kW / 227 hp)
- XB NewGen 260 PX-7 (189 kW / 257 hp)

GVM¹⁾

- 10000 kg
-
- Max. front 4000 kg
- Max. rear 7200 kg

GCM²⁾

- 10000 kg
-
-
-

004F3802BAAA - 202437D - 28-05-2024

DAF Trucks Deutschland GmbH, www.daftrucks.de

FAHRERHAUS AUßEN

Day Cab mit Stoßfänger aus Stahl, getönten Scheiben und elektrischen Fensterhebern. Elektrisch beheizbare Hauptspiegel und Weitwinkelspiegel. Fahrerhausbreite 2130 mm.; Elektrisch verstellbare Spiegel; Spiegelhalterungen, Aufbau 2,50 - 2,60 m; Frontspiegel; Rückfahrkamera.

Optional

02576 Verlängertes Day Cab	02083 Zwei Rundumleuchten, LED
02106 Fernfahrerhaus	07343 Bordsteinfenster Beifahrertür
01173 Fahrerhausaufhängung mechanisch	00915 Seite nicht verglast / hinten einfach verglast
01605 Fahrerhausfederung mechanisch verstärkt	09101 Grün getönte Scheiben, beheizt
09983 Nebelleuchten	03605 Spiegelhalterungen, Aufbau 2,10 - 2,29 m
09984 Nebelleuchten und Kurven-/Abbiegelicht	09282 Spiegelhalterungen, Aufbau 2,30 - 2,40 m
06629 2 Rundumleuchten	09283 Spiegelhalterungen, Aufbau 2,40 - 2,50 m

AERODYNAMIK

Optional

09286 Dachspoiler vorbereitet	07092 Einstellbarer, niedriger Dachspoiler (Satz)
06776 Einstellbarer Dachspoiler	09287 Vorbereitung Seitenfender
07109 Einstellbarer, hoher Dachspoiler (Satz)	07112 Seitenfender, lang (Satz)

LACKIERUNG

; Scheinwerfereinf. u. Stoßfänger: Stone Grey; Fahrerhausstufen und Kotflügel Stone Grey; Fahrgestellfarbe grau..

Optional

06485 Scheinwerfereinf. u. Stoßfänger: Fahrerhausfarbe	16153 Fahrerhaus- und Fahrgestelllackierungen
01109 Fahrerhausstufen und Radkästen in Fahrerhausfarbe	

FAHRERHAUS, INNENAUSSTATTUNG

Linkslenkung; Mechanische Lenksäulenverriegelung; Fahrersitz: luftgefedert; Beifahrersitz: Fest, Velours; Motortunnel-Ablagefach.

Optional

01847 Rechtslenkung	04346 Untere Schläfliege, Normalhöhe
09271 Lenkrad, Leder, Farbe schwarz	03703 Standheizung Air Top 2000
03516 Pneumatische Lenksäulenverriegelung	04246 Dachluke mit manueller Bedienung
00967 Rote Sicherheitsgurte	04258 Dachluke mit Elektrobedienung
16158 Sitzausfuehrungen	

KOMMUNIKATION UND FAHRMANAGEMENT

FMS-Anschluss, vorbereitet; Digit. Fahrtenschreiber, Stoneridge 1C, Vers. G2V2; Driver Performance Assistant.

Optional

16155 Audioanlagenhersteller und -typen

SICHERHEIT UND SCHUTZ

Geschwindigkeitsbegrenzungs-Erkennung; DAF Drowsiness Detection; Anfahrassistent.

Optional

08631 Airbag (Fahrer) und 2 Gurtstraffer	01723 Ohne Rückfahrwarnanlage
07414 Rückfahrwarnung mit selbststellender Lautstärke	16156 EU-ADR-Sicherheitsausruestungen

FEDERUNG UND AXSEN

Vorderachse Typ F48. Parabelfederung, einschließlich Stoßdämpfern und Stabilisator. Technisch zulässige Belastung 4,0 t.; Einfach untersetzte angetriebene Hinterachse, Typ SR8.22, mit Parabelfederung, einschließlich Stoßdämpfern und Stabilisator. Technisch zulässige Belastung 7,20 t..

Optional

02479 Hinterachse: 7,20 t, Parabel, asymm., SR8.22	01372 Luftfederung hinten
02487 Hinten: 7,20 t, Luftfederung, SR8.22	00369 Parabelfederung hinten, asymmetrisch

RÄDER UND REIFEN

Vorderachse(n): 235/75R17.5; Angetriebene Hinterachse(n): 235/75R17.5; Goodyear; Radzierringe silbergrau.

Optional

06764 Radzierringe schwarz	16152 Reifenfabrikate und -typen
-----------------------------------	-----------------------------------------

ANTRIEBSSTRANG

Motor PX-5, 4-Zylinder-Dieselmotor, 4,5 Liter. Leistung 139 kW (189 PS) bei 2300 U/min. Max. Drehmoment 745 Nm bei 1200-1700 U/min.; Schadstoffklasse Euro 6; Handschaltgetriebe, 6 Gänge; Getriebeübersetzung 6,58-0,78; Hinterachsübersetzung 3,31.

Optional

07667 Automatikgetriebe PowerLine, 8-Gang	02808 Hinterachsübersetzung 4,56
09888 5-Gang-Automatikgetriebe	02809 Hinterachsübersetzung 5,13
01879 Hinterachsübersetzung 3,73	02843 Mechanische Differentialsperre
02800 Hinterachsübersetzung 4,10	

BREMSANLAGE

Auspuffbremse.

Optional

06195 Feststellbremsbetätigung mit Prüfstellung	09525 Feststellbremsbetätigung mit Prüfst. u. Warnhinw.
09524 Steuerung Feststellbremse m. gespr. Warnmeldung	

FAHRGESTELL

Radstand 3,55 m / hinterer Überhang 1,98 m; Längsträgerhöhe 210 mm; EAS-Einheit re, Abführung re nach hinten weis.; Batteriekasten links, keine Reserveradhalterung; Kraftstoffbehälter aus Kunststoff, 110 l; Tank für AdBlue® 30 l, rechte Fahrgestellseite; Spritzwasserschutz.

Optional

04426 Batterien li., Reserveradhalterung hint. Überhang	02011 Reserveradhalter im hinteren Überhang
04439 Batteriekasten links, Ersatzradhalter rechts	07071 Reserveradhalterung rechts
01623 Hinterer Unterfahrschutz	03323 Rückleuchten mit LEDs

ANHÄNGERAUSRÜSTUNG

Abschlußquerträger.

Optional

- 06779** Querträger D85-Dc70-V25, ohne Kupplung, montiert **04661** D-Wert Querträger D = 8,5
- 06657** Quertr. D85-Dc70-V25, Kuppl. D85, montiert

AUFBAUTEN UND AUFBAUVORBEREITUNG

Aufbaustecker am Fahrgestell; Standard-Lochmuster zur Aufbaubefestigung.

Optional

- 09952** Aufbauherstellermodul (BBM) Full **01502** Ohne Seitenmarkierungsleuchte n
- 02950** Aufbaustecker für Hydraulikplattform **07487** Befestigung von Aufbauten BAM 1, lose Konsolen
- 09240** Aufbaustecker für Müllfahrzeuge **07488** Befestigung von Aufbauten BAM 3, lose Konsolen

NEBENANTRIEB

Optional

- 06624** Indirekter Nebenantrieb Motorvorderseite **06282** Nebenantr. Motor hi, 13 h, kontin., Pumpenantrieb
- 06785** Nebenantr. Motorvorders., Vorb. Generator 22,5kW **16148** Nebenantriebstypen und -positionen

STROMVERSORGUNG (24 V)

Generator 100 A, Batterien 2 x 175 Ah..

Optional

- 02544** Generator 80 A **01906** Batterien 2x 125 Ah

GESAMTGEWICHT UND ZUGGESAMTGEWICHT

Technisch zul. FGG Fahrgestellgewicht max 10000 kg; Technisch zul. ZGG Antriebsstrang gleich FGG.

Optional

- 00728** Max. Zuggesamtgewicht Antriebsst. 20000 kg **03700** Technisch zul. FGG Antriebsstr. = ZGG+ 3500 kg

EINSATZBEDINGUNGEN

Wasserabscheider, beheizt; Luftansaugung unten.

Optional

- 01282** Gemäßigtes Klima **04482** Luftansaugung oben, hinter dem Fahrerhaus
- 04256** Wasserabscheider, nicht beheizt **09960** Luftansaugkanal auf dem Fahrerhausdach

AUSLIEFERUNG DES FAHRZEUGS

Standard-Werkzeugsatz.

Optional

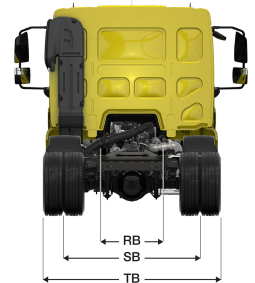
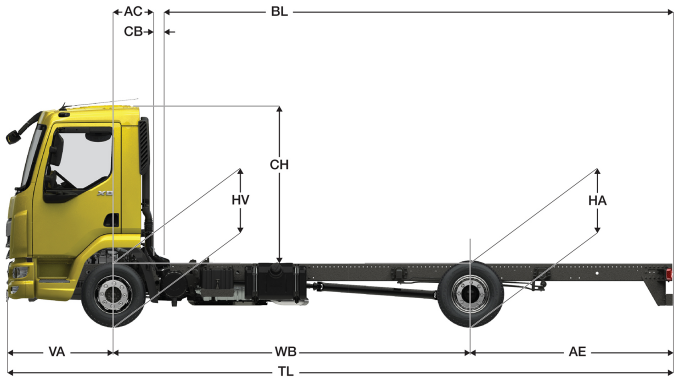
- 06491** Werkzeugsatz Osteuropa



Go to [DAF.com](https://www.daf.com) to configure your own perfect DAF.

XB 190

FA 4X2 Lkw, 10t



	Wheelbase - AE		Unladen weight ¹⁾			Gross Carrying Capacity			Variable dimensions									
	WB	AE ⁵⁾	Front	Rear	Total	Front	Rear	Total	AC	CB ⁶⁾	CH ⁷⁾	BL ⁸⁾	BL	TL	HA ⁹⁾	HA ¹⁰⁾	TK ¹¹⁾	TW ¹²⁾
DAY CAB	3,15	1,73	2505	1048	3553	1495	6152	6447	0,32	0,12	1,84	3,97	5,13	6,17	0,98	0,97	10,82	12,15
	3,55	1,98	2514	1071	3585	1486	6129	6415	0,32	0,12	1,84	4,59	5,90	6,82	0,98	0,97	11,79	13,15
	3,90	2,23	2518	1089	3607	1482	6111	6393	0,32	0,12	1,84	5,13	6,58	7,42	0,98	0,97	12,64	14,02
	4,30	2,43	2528	1110	3638	1472	6090	6362	0,32	0,12	1,84	5,74	7,36	8,02	0,98	0,97	13,62	15,01
	4,65	2,75	2530	1132	3662	1470	6068	6338	0,32	0,12	1,84	6,27	8,03	8,69	0,97	0,97	14,48	15,88
	5,00	2,83	2546	1147	3693	1454	6053	6307	0,32	0,12	1,84	6,82	8,72	9,12	0,97	0,98	15,34	16,76
	5,40	2,43	2573	1134	3707	1427	6066	6293	0,32	0,12	1,84	7,49	9,53	9,12	0,97	1,00	16,32	17,75
	5,70	2,41	2587	1142	3730	1413	6058	6270	0,32	0,12	1,84	7,97	10,14	9,40	0,97	1,00	17,06	18,50
	6,10	2,65	2594	1162	3757	1406	6038	6243	0,32	0,12	1,84	8,59	10,92	10,04	0,97	1,00	18,05	19,50
6,40	2,80	2603	1180	3783	1397	6020	6217	0,32	0,12	1,84	9,05	11,51	10,49	0,97	1,00	18,79	20,25	
6,70	3,00	2610	1201	3810	1390	5999	6190	0,32	0,12	1,84	9,53	12,11	10,99	0,97	1,00	19,54	21,00	
SLEEPER CAB	3,55	1,98	2656	1054	3709	1344	6146	6291	0,72	0,07	1,87	4,02	5,36	6,82	0,98	0,96	11,79	13,15
	3,90	2,23	2658	1073	3731	1342	6127	6269	0,72	0,07	1,87	4,56	6,04	7,42	0,98	0,96	12,64	14,02
	4,30	2,43	2667	1096	3762	1333	6104	6238	0,72	0,07	1,87	5,20	6,84	8,02	0,98	0,97	13,62	15,01
	4,65	2,75	2667	1119	3786	1333	6081	6214	0,72	0,07	1,87	5,73	7,52	8,69	0,98	0,96	14,48	15,88
	5,00	2,83	2683	1135	3817	1317	6065	6183	0,72	0,07	1,87	6,30	8,23	9,12	0,97	0,97	15,34	16,76
	5,40	2,43	2708	1123	3831	1292	6077	6169	0,72	0,07	1,87	6,97	9,05	9,12	0,98	0,99	16,32	17,75
	5,70	2,41	2722	1132	3854	1278	6068	6146	0,72	0,07	1,87	7,46	9,68	9,40	0,97	1,00	17,06	18,50
	6,10	2,65	2728	1152	3881	1272	6048	6119	0,72	0,07	1,87	8,10	10,47	10,04	0,97	1,00	18,05	19,50
	6,40	2,80	2736	1170	3907	1264	6030	6093	0,72	0,07	1,87	8,57	11,08	10,49	0,97	1,00	18,79	20,25
6,70	3,00	2743	1192	3934	1257	6008	6066	0,72	0,07	1,87	9,06	11,69	10,99	0,97	1,00	19,54	21,00	

OTHER DIMENSIONS VA: 1,29 HV¹³⁾: 0,92 HV¹⁴⁾: 0,87 RB: 0,86 SB: 1,74 TB¹⁵⁾: 2,32

- Höchstzulässiges Gesamtgewicht entsprechend den gesetzlichen Vorschriften.
- Höchstzulässiges Gesamtzuggewicht entsprechend den gesetzlichen Vorschriften.
- Achslast mit Standardreifengröße.
- Gewicht von Fahrgestell und Fahrerhaus berechnet mit: Nur Standardausrüstung mit 99 Liter Kraftstoff, 27 Liter AdBlue® und Fahrer mit 75 kg, Toleranz ± 3 %. Änderungen an der Spezifikation haben erhebliche Auswirkungen auf das Fahrzeuggewicht.
- Weitere AE-Abmessungen für die meisten Radstände erhältlich. Zur Berechnung der Aufbauhöhe den Hecküberstand ändern.
- Dargestelltes CB mit Standardlufteinlass bzw. Auspuff.
- Fahrerhaushöhe gemessen von Rahmenträger bis geschlossene Dachluke.
- Kundenspezifische Aufbauhöhe mit TOPEC berechnen. Dargestellte Aufbauhöhe beruht auf gleichmäßig verteilter Last und bis zur maximalen Achslast beladenem Fahrzeug.
- Höhe, unbeladen, in Antriebsachsmittle.
- Höhe, beladen, in Antriebsachsmittle.
- TK = Wendekreis zwischen Bordsteinkanten.
- TW = Wendekreis zwischen Wänden.
- Höhe, unbeladen, in Vorderachsmittle.
- Höhe, beladen, in Vorderachsmittle.
- TB ist allgemeine Breite hinten. (an der Mitte der Vorderachse 255).

Depending on the vehicle configuration a specific option may not be possible. The availability and specification of this vehicle may differ per country. For further information please contact the DAF organisation. Pictures and technical illustrations are not binding in detail and can differ from the standard specification. Subject to modification without prior notice.